

## EDUCAÇÃO CONTINUADA NA ÁREA TECNOLÓGICA NA UNICAMP <sup>(1)</sup>

Prof. Dr. Paulo Roberto Mei <sup>(2)</sup>  
Prof. Marilda Solon Teixeira Bottesi <sup>(3)</sup>  
Bel. Rosa Maria Marins Gobbi Sebinelli <sup>(4)</sup>  
Prof. Dr. Archimedes Perez Filho <sup>(5)</sup>

ESCOLA DE EXTENSÃO DA UNICAMP - CEP 13.081-970 - Caixa Postal 6085  
Fones:(019) 239-8690 e 239 7090 - Telex: (019) 1150 - Fax: (019)239-7950 - Campinas/SP

### Resumo:

A Universidade Estadual de Campinas (UNICAMP), criada em dezembro de 1966, possui 20 Unidades de Ensino e Pesquisa divididas em 4 áreas acadêmicas: Ciências Biológicas, Ciências Exatas, Ciências Humanas e Tecnologia (Faculdade de Engenharia Agrícola, Faculdade de Engenharia Civil, Faculdade de Engenharia Mecânica, Faculdade de Engenharia Elétrica, Faculdade de Engenharia Química e Faculdade de Engenharia de Alimentos). Possui também três Colégios de Ensino Tecnológico, dois em nível de 2º Grau (Colégio Técnico de Campinas e Colégio Técnico de Limeira) e o terceiro em nível de ensino superior técnico (Centro Superior de Educação Tecnológica).

Os cursos no âmbito da extensão universitária são coordenados pela EXTECAMP (Escola de Extensão da UNICAMP), órgão subordinado à Pró-Reitoria de Extensão e Assuntos Comunitários (as demais Pró-Reitorias são de : Graduação, Pós-Graduação, Pesquisa e Desenvolvimento Universitário).

Em 1995 foram propostos pelas Unidades de ensino da UNICAMP 528 cursos dos quais 297 foram realizados, sendo 124 na área de Tecnologia, o que representou 41,75% da realizações. Em termos de alunos, dos 5.282 alunos de extensão, 2.068 foram atendidos pela área de Tecnologia, num total de 39,15%. Em relação as horas-aula ministradas, a área de Tecnologia respondeu por 40,30% do total (6.088 em 15.107 horas-aula).

Dos recursos arrecadados com cursos de extensão 54,19% foram gerados pela área de Tecnologia em 1995 (R\$ 840.401,00 em R\$ 1.550.780,86).

Esses dados servem para mostrar a importância da área de Tecnologia no programa de cursos no âmbito da Extensão da UNICAMP. Esses cursos envolvem: cursos de Extensão propriamente ditos com carga horária livre e abertos a qualquer público; cursos de Aperfeiçoamento e Especialização Modalidade Extensão Universitária, com carga mínima de 360 horas, para pessoal com curso universitário completo.

Neste trabalho será analisada a distribuição dos cursos, alunos, horas-aula e recursos captados pelas diferentes unidades da área de Tecnologia da UNICAMP. Também serão comparados os dados de 1995 e os de 1994 para se observar a evolução destes cursos com o tempo.

Discutiremos também as dificuldades encontradas pela EXTECAMP e os caminhos encontrados para superá-las.<sup>1</sup>

<sup>(1)</sup> Trabalho a ser apresentado ao "International Symposium on Continuing Education for Technology Development", realizado no Rio de Janeiro, RJ de 08 à 10 de outubro de 1996.

<sup>(2)</sup> Eng.º Mecânico, Diretor da EXTECAMP

<sup>(3)</sup> Eng.º Elétrica, Diretora Associada da EXTECAMP

<sup>(4)</sup> Bach. e Lic. em Letras, Assistente Técnico de Direção da EXTECAMP

<sup>(5)</sup> Bach. Geociências, Pró-Reitor de Extensão e Assuntos Comunitários da UNICAMP

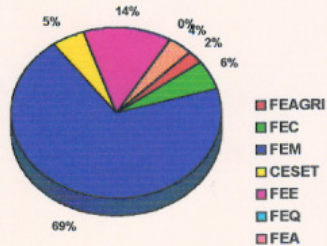
**REALIZAÇÃO DE CURSOS DE EXTENSÃO PELAS DIFERENTES  
ÁREAS ACADÊMICAS DA UNICAMP**

1995

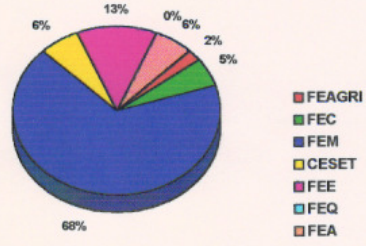
ÁREA	UNIDADES	CURSOS PROPOSTOS	CURSOS REALIZADOS	TOTAL DE HORAS - AULA	TOTAL DE ALUNOS	ARRECADAÇÃO DE RECURSOS (R\$)	
Ciências Biológicas	FCM	021	16	1.871	244	79.555,70	
	FEF	005	01	0016	020	380,00	
	FOP	006	05	0798	045	27.450,10	
	IB	001	01	0090	010	0,00	
<b>Total da Área (%)</b>		<b>032 (6,08%)</b>	<b>23 (7,14%)</b>	<b>2.775 (18,37%)</b>	<b>319 (6,05%)</b>	<b>107.385,80 (6,92%)</b>	
Ciências Exatas	IF	003	01	0030	016	1.087,50	
	IG	011	07	0221	067	21.172,40	
	IMECC	134	57	1.493	841	257.698,93	
	IQ	000	00	0000	000	0,00	
<b>Total da Área (%)</b>		<b>148 (28,03%)</b>	<b>65 (21,89%)</b>	<b>1.744 (11,54%)</b>	<b>924 (17,49%)</b>	<b>279.958,83 (18,05%)</b>	
Ciências Humanas	FE	016	10	0704	0237	108.899,51	
	IA	012	04	0170	0049	6.416,50	
	IE	046	41	1.242	1.300	148.045,78	
	IEL	006	05	0300	0018	23.270,86	
	IFCH	001	01	0060	0039	0,00	
	CEL	021	15	0930	0079	20.556,83	
	<b>Total da Área (%)</b>		<b>102 (19,32%)</b>	<b>76 (22,85%)</b>	<b>3.406 (22,85%)</b>	<b>1.722 (32,60%)</b>	<b>307.789,52 (19,98%)</b>
Tecnologia	FEAGRI	005	003	0036	0056	4.966,20	
	FEC	012	007	0278	0120	28.580,00	
	FEM	146	086	4.616	1.365	633.906,82	
	CESET	010	008	0158	0137	4.320,00	
	FEE	029	016	0856	0286	135.815,98	
	FEQ	000	000	0000	0000	0,00	
	FEA	008	004	0144	0094	34.812,00	
<b>Total da Área (%)</b>		<b>210 (39,77%)</b>	<b>124 (41,75%)</b>	<b>6.088 (40,30%)</b>	<b>2.068 (38,15%)</b>	<b>840.401,00 (54,15%)</b>	
Colégios Técnicos	CTC	23	05	0174	114	8.606,04	
	COTIL	13	04	0920	135	5.439,71	
<b>Total da Área (%)</b>		<b>36 (6,82%)</b>	<b>09 (7,24%)</b>	<b>1.094 (7,24%)</b>	<b>249 (4,71%)</b>	<b>14.045,75 (0,9%)</b>	
<b>TOTAL GERAL (100%)</b>		<b>23 (100%)</b>	<b>628 (100%)</b>	<b>297 (100%)</b>	<b>15.107 (100%)</b>	<b>5.282 (100%)</b>	<b>1.550.780,86 (100%)</b>

QUADRO COMPARATIVO DAS ATIVIDADES DE CURSOS DE EXTENSÃO  
 NA ÁREA DE TECNOLOGIA DA UNICAMP  
 1995

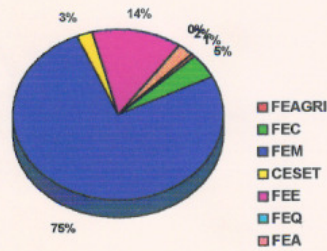
CURSOS PROPOSTOS



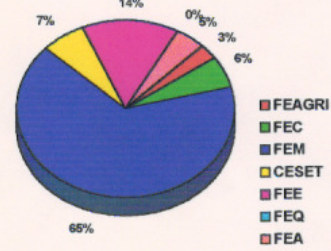
CURSOS REALIZADOS



TOTAL DE HORAS-AULA



TOTAL DE ALUNOS



ARRECAÇÃO FINANCEIRA

